

Учреждение ТОГБУЗ «Мичуринская ЦРБ» действует в соответствии с законодательством РФ, нормативными правовыми актами Тамбовской области, Уставом учреждения.

Имеется лицензия на все виды деятельности, в т. ч. на медицинский кабинет в Заворонежской школе, Новоникольского и Заворонежского детских садов, на фармацевтическую деятельность на ФАПы.

С основной целью деятельности учреждения является удовлетворение населения в оказании квалифицированной медицинской помощи в амбулаторно-поликлинических условиях, круглосуточном, дневном стационарах, стационаре на дому.

1.Круглосуточный стационар на 129 коек, в том числе : терапевтическое, хирургическое, инфекционное, гинекологическое отделения, выделено 3 реанимационные койки в составе профильных отделений, 4 паллиативные койки, 15 коек сестринского ухода. Функционирует клиническая, биохимическая, бактериологическая лаборатория, кабинеты функциональной диагностики, УЗИ, эндоскопический, физиотерапевтический, флюорографический, массажный и два рентгенкабинета.

2.Дневной стационар на 30 коек , в том числе: хирургическое, гинекологическое, терапевтическое, педиатрическое отделения.

3. Амбулаторно – поликлиническую помощь населению Мичуринского района оказывает центральная районная поликлиника с 5 врачебными амбулаториями на 642 посещения в смену.

В поликлинике ведут прием врачи следующих специальностей: терапевт, гинеколог, офтальмолог, отоларинголог, невролог, травматолог, дерматовенеролог, хирург, стоматолог, детский стоматолог, педиатр,. в 2012 введена услуга оказания неотложной медицинской помощи.

4. Стационар на дому на 11 число мест.

В районе функционируют 15 терапевтических участков, 7 педиатрических участков, 2 участка врача общей практики.

5. ФАПы -32

6 Домовые хозяйства -5

Кадровый состав

Одним из основных показателей эффективности работы лечебно-профилактического учреждения является его кадровый состав. За отчетный период (2015-2017 гг) в ТОГБУЗ «Мичуринская ЦРБ» отмечается увеличение численности медицинских работников.

Укомплектованность врачебным персоналом в ТОГБУЗ «Мичуринская ЦРБ» на конец 2017 г. составила — 85,1 %, средним медицинским персоналом В целом по учреждению укомплектованность составила — 94,9 %.

Совершенствование деятельности персонала медицинского учреждения невозможно без периодической аттестации сотрудников. Аттестация проводится с целью проверки и оценки профессиональных,

деловых и личных качеств медицинских работников, установления их служебно-должностного соответствия предъявляемым требованиям к деятельности в медицинском учреждении. Доля аттестованных врачей на конец 2017 года составила 66,2% от общей численности врачебного персонала, средних медицинский работников — 77,1% от общей численности средних мед. работников.

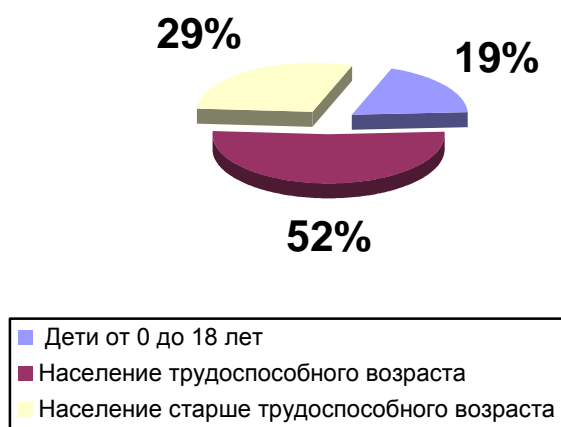
За отчетный период наблюдается увеличение доли молодых специалистов врачей в учреждении: в 2015 году трудоустроено молодых специалистов — 1 человек, в 2016 — 3 человека, в 2017 г. - 1 человек.

Всего в ЛПУ работают 65 врача 231 средних медработников. Все врачи и средние медицинские работники имеют сертификат специалиста. В учреждении работают 65 врача, имеющих квалификационную категорию в том числе первую 20, вторую -23.

Население района

На 1.01.2017г. населения района составляет 32994 в том числе детского от 0-17 лет - 6153чел. -18,6%, трудоспособного возраста -17129 чел -51,9% , населения старше трудоспособного возраста - 9712чел. – 29,7% . Плотность населения 20,5 на 1км²

Структура населения Мичуринского района на 01.01.2017г.

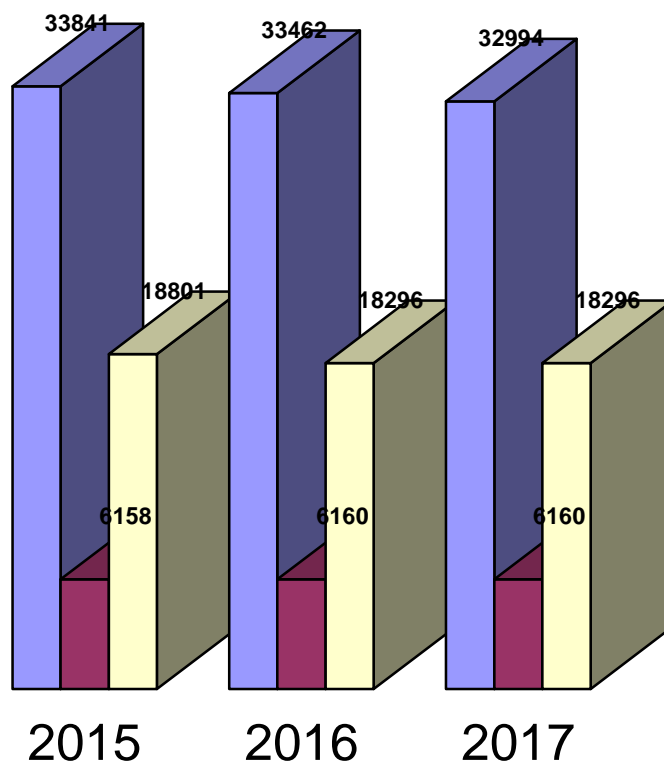


Контингент обслуживаемого населения 2015 – 2017 г.г.

	2015	2016	2017
Население всего	33841	33462	32994

Дети от 0-17 лет (включительно)	6158	6160	6153
Население трудоспособного возраста	18801	18296	17129
Население старшего трудоспособного возраста (женщины старше 55 лет, мужчины старше 60 лет)	8882	9006	9712

**Динамика населения Мичуринского района
2015-2017
г.г.**



■ население ■ детское население □ население трудоспособного возраста

В районе проживает 32994 человека из них детей до 17 лет. 11 мес. 29дн. 6160 (18 %), трудоспособного населения 18296 чел (55%)

Демографическая ситуация в районе характеризуется ежегодной убылью населения за счет естественной убыли, миграции. Проводя анализ динамики населения Мичуринского района за 2015-2017 г.г. следует отметить снижение общей численности населения на 847 человек (на 2,5%). Также наблюдается снижение численности населения трудоспособного возраста:

в 2015г. % населения трудоспособного возраста составил 55,6% от всего населения, а в 2017 году составил только 51,9% от всего населения района. В связи с этим, вырос процент населения старше трудоспособного возраста.

Демографические показатели

	2015	2016	2017
Рождаемость	9,4	9,1	6,7
Смертность	16,8	16,6	15,7
Младенческая смертность	3,0		2-9,0
Материнская смертность	-	-	-

Структура смертности населения района по годам

	2015	2016	2017
Смертность от всех причин	563-16,8 ⁰ / ₀₀	551-16,6 ⁰ / ₀₀	519-15,7 ⁰ / ₀₀
Материнская смертность			
Младенческая смертность	1-4,0 ⁰ / ₀₀		2-9,0 ⁰ / ₀₀
Смертность детей от 0-17 лет	2-0,32 ⁰ / ₀₀		4-0,65 ⁰ / ₀₀
Смертность от болезней системы кровообращения	190-34%	198-35,9%	160-30,8%
Смертность от ишемической болезни сердца	96-17,2%	107-19,4%	86-16,6%
Смертность от cerebroваскулярных заболеваний	58-140,4%	47-8,5%	42-8,1%
Смертность от болезней органов дыхания	31-5,5%	26-4,7%	14-2,7%
Смертность от туберкулеза			
Смертность от болезней органов пищеварения	33-5,9%	26-4,7%	28-5,4%
Смертность от новообразований	56-10,0	53-9,6%	55-10,6%
Смертность от симптомов, признаков (в т.ч. старость)	133-23,8%	115-20,9%	110-21,2%

Рождаемость. За 2017 год в районе родилось 221 человек -6.7⁰/₀₀ на 1 тыс. населения (2016 -9.1⁰/₀₀, 2015 год -9,4⁰/₀₀). Проводя анализ рождаемости 2015-2017г.г. следует отметить снижение показателя рождаемости.

Смертность населения Мичуринского района за 2017 год составила 519 человек - 15,7⁰/₀₀ на 1000 населения.

В структуре смертности:

I место – 160 – 30,8%- болезни системы кровообращения

II место – 110-21,2% -старость

III место –55- 10,6% новообразования

IV место -38 -7,3% травмы и отравления

Благодаря ряду проводимых мероприятий:

- всеобщая диспансеризация взрослого и детского населения;

- активизация работы первичного медико-санитарного звена;

- административный контроль – удалось снизить общую смертность населения в районе до 15,7 на тыс. жителей. В абсолютных числах за 2017 год умерло 519 человек. (целевой показатель ДК на 2017г.- 536чел). Показатель смертности превышает областной показатель 15,1. Превышение показателя смертности обусловлено старением населения, большим количеством смертности лиц старше 80 лет - 110 человек - по причине старости.

Показатель смертности населения трудоспособного возраста составил 5,8 на тыс. трудоспособного населения. В абсолютных цифрах-99 чел (целевой показатель ДК на 2017 год -117чел)

Среди причин смертности на первом месте находятся болезни органов кровообращения – 160человек, на втором месте старость-110человек, на третьем новообразования -55 человек., четвертое место – травмы и травления -38 человек, пятое место- органы пищеварения -28 человек.

Работа ЛПУ

Всего в ТОГБУЗ «Мичуринская ЦРБ » работают 20 участковых врача (16 врачей терапевтов участковых , 1 врач общей практики, 3 педиатра - участковых)

(2016 году -15 терапевтов участковых , 1 врач общей практики, 7 педиатров участковых, 2015 г. -15 терапевтов участковых , 1 врач общей практики, 7 педиатров участковых).

Анализируя амбулаторно-поликлиническую помощь в посещениях, необходимо отметить увеличение посещений, в том числе и на дому. Однако количество посещений на дому остается на низком уровне, что связано с удаленностью врачебных участков и сложностью транспортного сообщения.

	2015	2016	2017
Количество терапевтических участков	16	15	15
Количество педиатрических участков	6	7	7
Количество участков врача общей практики	1	2	2
Всего посещений	146797	151839	167998
В том числе на дому	15983	16129	19352
Количество посещений в поликлинике	130814	135710	148646
Число посещений на 1 жителя в год	4,3	4,6	5,1

Скорой медицинской помощью обслужено 8005 выездов. Выросло число вызовов с временем доезда до 20 минут до 92,2% 2017г. 2016 - 90,2%, 2015 -86,7%). Увеличился объем оказываемой неотложной помощи.

Характеристика состояния здоровья населения.

	2015	2016	2017
Общая заболеваемость всего населения	1086,1	1139,2	1149,1
Общая заболеваемость взрослого населения	1022,6	1048,7	1067,4
Заболеваемость детей от 0 до 17 лет(включительно)	1338,1	1496,9	1505,4
Первичная заболеваемость всего населения	490,2	558,0	552,8
Первичная заболеваемость взрослого населения	361,7	412,8	418,1
Первичная заболеваемость детей от 0 до 17 лет(включительно)	1052,5	1180,4	1140,4

Анализируя заболеваемость, как взрослого, так и детского населения можно отметить рост общей заболеваемости, что связано с проведением диспансеризации и профилактических осмотров взрослого и детского населения.

Показатель заболеваемости взрослого населения за 2017 год составил 1067,4 на 1000 взрослого населения, что ниже показателя ДК 1137,0. Показатель заболеваемости детского населения за 2016 год составил 1505,4 на 1000 детского населения, что ниже целевого показателя ДК 1867,6.

В структуре общей заболеваемости взрослого населения:
 первое место занимают болезни системы кровообращения -21,1%
 второе место болезни органов дыхания 15,0%
 третье место болезни костно-мышечной системы-8,7%

В целях повышения доступности медицинской помощи населению района в соответствии с планом-графиком выездов проводились выезды врачебных бригад в населенные пункты района . За 2017 года сделано – 61 выезд осуществлено 6847 посещений (2016 года -50 выездов,).

Диспансеризация взрослого населения

За 2017 год в ТОГБУЗ «Мичуринская ЦРБ» осмотрено 4969 человек выполнение 100%

Осмотрено

В возрастной группе 21-36 лет-1291 чел.

39-60 лет- 2031 чел

60 лет и старше-1647 чел

Из числа прошедших диспансеризацию

- имеют 1-ю группу здоровья	1419 – 28,6%
- имеют 2-ю группу здоровья	811 -16,3%
- имеют 3-ю а группу здоровья	2727 -54,9%
- имеют 3-ю б группу здоровья	12 -0,2%

Впервые выявлено 272 заболевания

Из них: Сахарный диабет -2

Злокачественные новообразования – 2

Гипертоническая болезнь – 17

Хроническая ИБС – 5

Количество граждан, имеющих факторы риска хронических неинфекционных заболеваний – 2161 (43,5%)

По итогам первого этапа диспансеризации на второй этап диспансеризации направлено 948 человек.

2этап прошли - 948 человек.

Профилактический осмотр

Проводился профилактический осмотр населения за 2017 год осмотрено 3222 человека, выявлено 102 заболеваний, 80 поставлено на диспансерный учет.

Медицинские осмотры ветеранов ВОВ и лиц к ним приравненных

Ежегодно, согласно приказа УЗО Тамбовской области «О совершенствовании медицинской помощи и лекарственного обеспечения УВОВ», проводятся углубленные осмотры Ветеранов великой отечественной войны. На территории Мичуринского района проживает 6 инвалидов и 21 участника ВОВ. % осмотра составляет 100%

Охрана материнства и детства остается приоритетным направлением в работе ЛПУ.

низким остается процент осмотра детей до 18 лет, что связано с отсутствием врачей специалистов узкого профиля для проведения профилактических осмотров детского населения.

В 2017 году подлежало осмотрам 4482 ребенка до 18 лет Осмотрено 3814 детей -85%.

Структура женского населения

	2015	2016	2017
Общая численность женского населения	18067	17933	17933
Количество женщин фертильного возраста	7348	7282	7282

46,1% женского населения района составляют женщины фертильного возраста. снизилось количество аборт так за 2017 года -62 аборта (2016г.- 64

Доля женщин поставленных на учет в 1 триместре беременности 90.3(от всего поступивших под наблюдение беременных женщин).

Противотуберкулезная работа

Показатели	2015	2016	2017
Осмотрено всеми методами	25110	25303	32689
Процент охвата%	73,7%	75,6%	100%

Процент охвата флюорографическим методом обследования в 2017г составил 100 % от плана Это связано, в первую очередь, с работой передвижной флюоробригады областного противотуберкулезного диспансера на территории района в 2017г. и работой стационарного флюорографа в Мичуринской ЦРБ в две смены.

Болезненность в 2017г составила 39,4 на 100т .нас., в 2016г 66,2 на 100 тыс населения. В абсолютных цифрах (в 2017г -13 активных больных туберкулезом, в 2015г -22).

Важное значение, в улучшении данных показателей, имеет активизация лечения первичных больных и проведение заключительной обработки очагов. На протяжении последних 3 лет % обработки очагов составил 100%.

В данной ситуации работа медиков осложняется тем, что резервуаром туберкулезной инфекции являются места скопления социально-дезадаптированных граждан с низким уровнем достатка, которые отказываются проходить флюорографическое обследование.

Противотуберкулезная работа ведется участковым врачом фтизиатром ТОГУЗ «Мичуринский противотуберкулезный диспансер», выполняющий функцию врача районного фтизиатра. Прием больных туберкулезом и консультативный прием осуществляется в поликлиническом отделении

диспансера. Прием диспансерного контингента и консультативный прием детей, подростков осуществляет специалист фтизио - педиатр.

Онкологическая выявляемость.

Заболеваемость злокачественными новообразованиями в 2017 году составила 263,7 на 100 тыс. населения (87 человек). Ранняя выявляемость за 2017 год составила 56,2 (ДК- 55,0); годоводичная летальность – 20,9(ДК- 23,5), пятилетняя выживаемость 52,0 (ДК 52,0)

В поликлинике работает онкологический кабинет, медсестра на 0,5 ставки по совместительству. Врача онколога нет. Функционирует смотровой кабинет с приемом по смешанному типу (мужчины и женщины). За 2017 год в районе осмотрено с целью выявления онкологической патологии 9710 мужчин, 14575 женщин

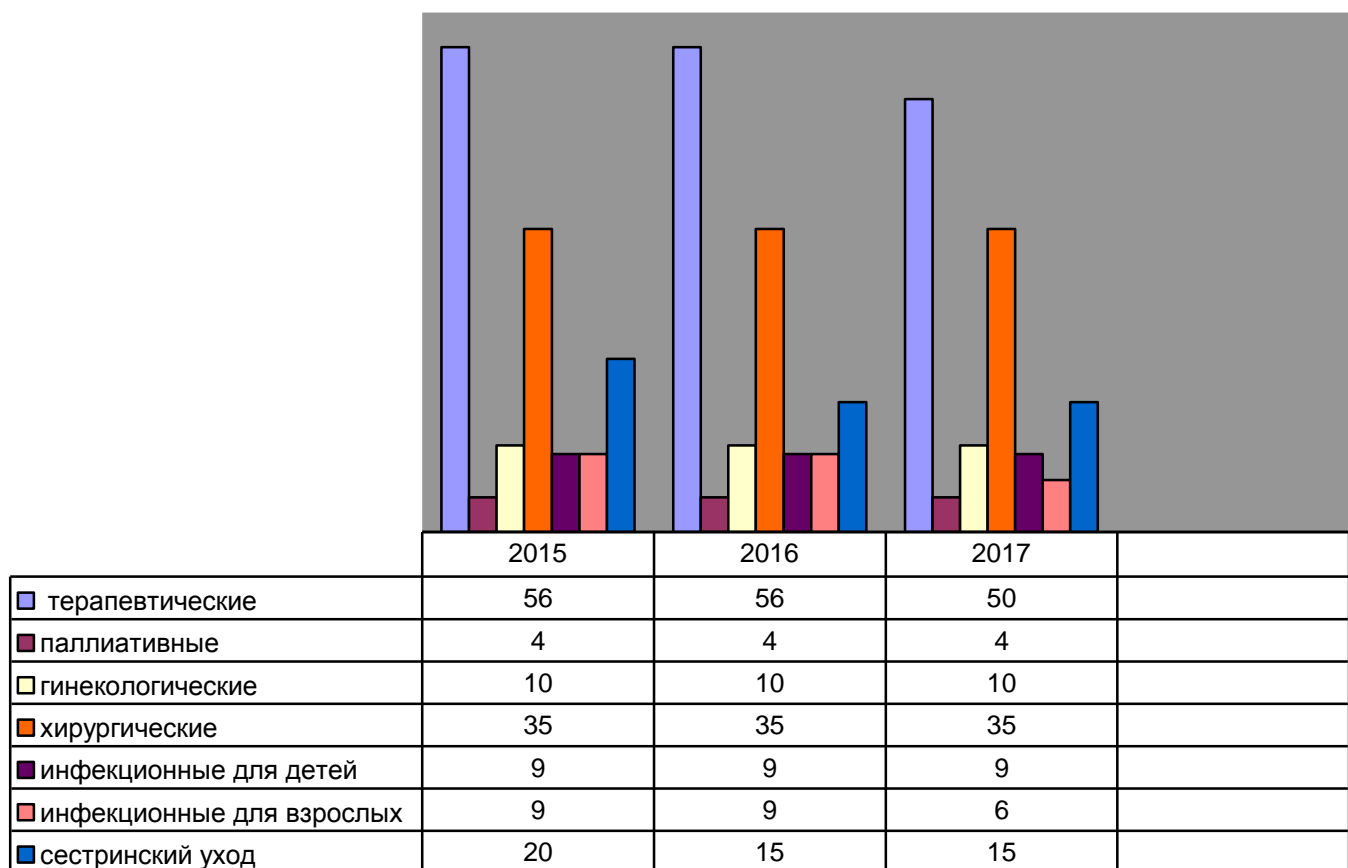
Показатели	2015	2016	2017
Состоит на «Д» учете	531	541	558
Выявлено больных всего	82	91	87
Однгоодичная летальности	21,3	22,9	20,9
смертность от ЗН на 100 тыс. населения всего	165,5	158,4	166,7

Смертность от онкологических заболеваний за 2016 год составила -55 чел – 166,7 на 100 тыс. нас., (целевой показатель ДК на 2016г.-50 чел), что ниже областного показателя 176,9.

Анализируя выявляемость злокачественных новообразований III и IV стадий в 2017 году следует отметить рост больных с запущенными стадиями новообразований ободочной кишки, желудка, легких.

Работа стационара

Кочный фонд круглосуточного стационара 2015-2017 г.г.



Деятельность круглосуточного стационара.

	2015				2016				2017			
	Работа К-ки	Средняя длит.ки	Оборот койки	Летальность	Работа К-ки	Средняя длит.	Оборот койки	Летальность	Работа К-ки	Средняя длит.	Оборот койки	Летальность
Терапевтические	317,3	10,3	30,8	1,5	322,9	9,9	32,8	1,0	328,3	9,7	35,9	1,16
Гинекологические	336,9	7,8	44,1		339,0	7,7	43,6		282,1	7,1	39,7	
Инфекционные для взрослых	189,0	8,0	22,9		197,1	6,6	28,3	0,5	295,0	7,5	39,6	
Инфекционные для детей	286,7	7,1	38,0		282,8	6,0	47,0		280,0	6,9	40,9	
Хирургические для взрослых	362,7	9,7	37,4	1,06	326,4	9,8	34,0	1,6	321,8	9,6	34,5	1,14
Паллиативные	337,5	14,5	23,3	8,6	337,5	13,0	26,0	7,7	337,6	11,6	30,5	10,66
Сестринский уход	351	88,9	3,9		370,	71,6	5,3	1,0	351,0	79,8	4,4	
ИТОГО	323,3		29,1	1,2	326,7		31,0	1,12	326,7		32,3	1,16
(без коек сестринского ухода)		9,5				9,2				9,1		1,16

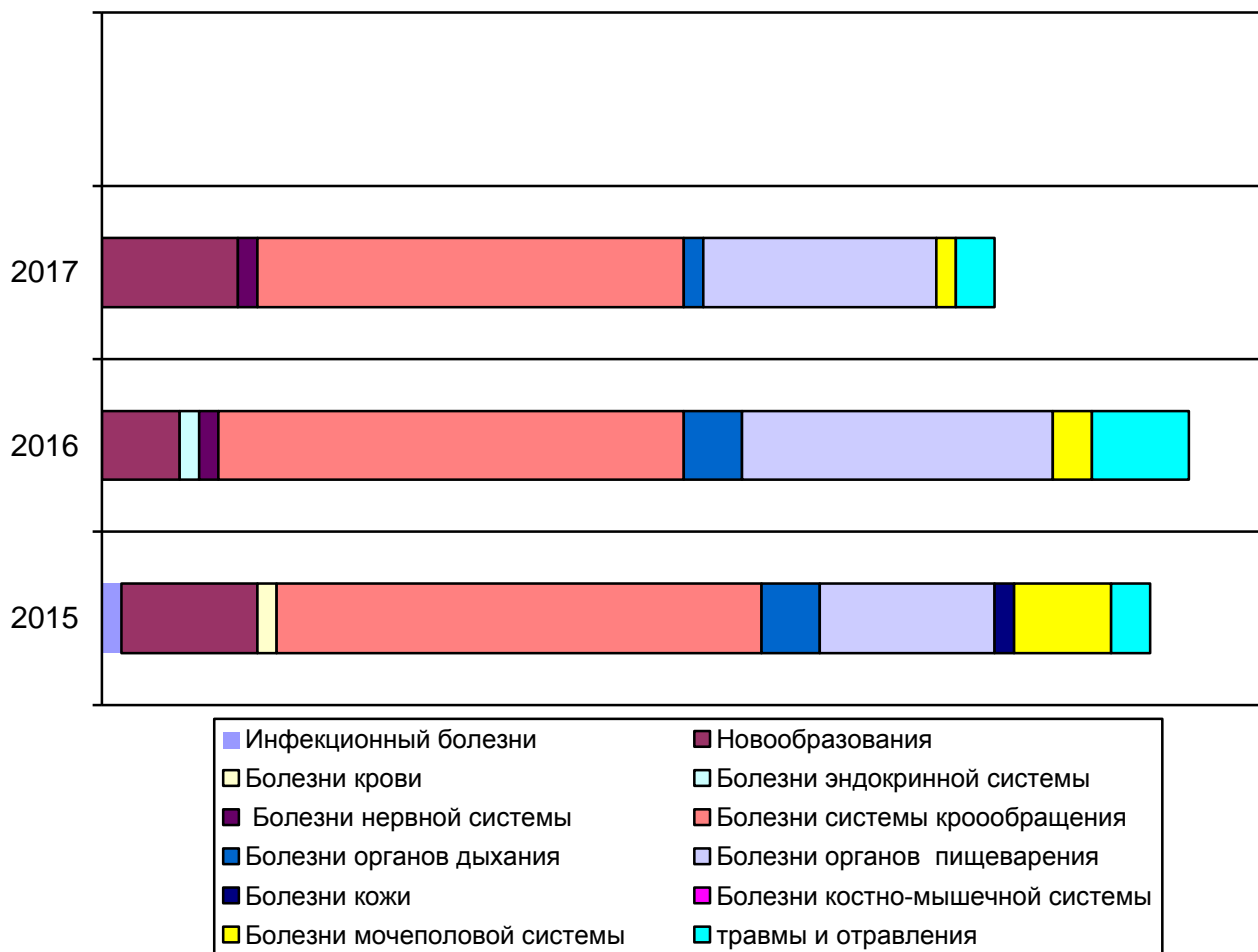
В структуре пролеченных больных преобладают сердечнососудистые заболевания, на втором месте-заболевания органов дыхания, на третьем – болезни органов пищеварения, на четвертом – болезни мочеполовой системы. Экстренные больные госпитализируются своевременно. У плановых больных сроки ожидания госпитализации составляют 1 день. Преемственность поликлиники и стационара осуществляется передачей амбулаторных карт в стационар при госпитализации и ежемесячным анализом процента расхождений диагноза поликлиники и стационара

В 2017 году в круглосуточном стационаре пролечено 3970 пациентов, (2016года. 4091пац., 2015г.-3996 пац.) проведено 40184 койко дней. Работа койки за 2017 год составила 326,7 койко/дней, что соответствует показателю ДК. Средняя длительность пребывания составила 9,1. Следует отметить превышения целевого показателя ДК внутрибольничной летальности -1.0., внутрибольничная летальность в 2017г. составила 1,16

В структуре внутрибольничной летальности первое место занимают болезни системы кровообращения -22 чел, второе место болезни органов пищеварения -12 чел., третье место новообразования- 7чел, травмы и отравления– 2 чел.

Следует отметить, что рост больничной летальности связан с увеличением пролеченных больных на паллиативных койках и высокой смертностью больных данного профиля (13 больных из 46 человек умерших в стационаре)

Динамика структуры больничной летальности за 2015-2017г.г.



летальность за 2017 год -1,16 (46 человек); 2016 год -1,1 (46 чел); за 2015-1,23 (49 чел); В структуре летальности первое место на протяжении лет занимает летальность от болезней системы кровообращения, второе место болезни органов пищеварения, третье место новообразования.

В 2017 году в дневном стационаре пролечено 1066 пациентов, (за 2016г. – 1063 пац.,2015г.-1191 пац.) проведено 9128 койко дней, работа койки дневного стационара составила 326,0 (по ДК 326,0) Средние сроки соответствуют нормативам.